



康達國際環保有限公司
Kangda International Environmental Company Limited

(于开曼群岛注册成立的有限公司 股份代号: 6136.HK)

2023年全年业绩简报

2024年3月28日

1

业绩回顾

2

财务表现

3

五年回顾

4

重点事件

5

发展策略



1

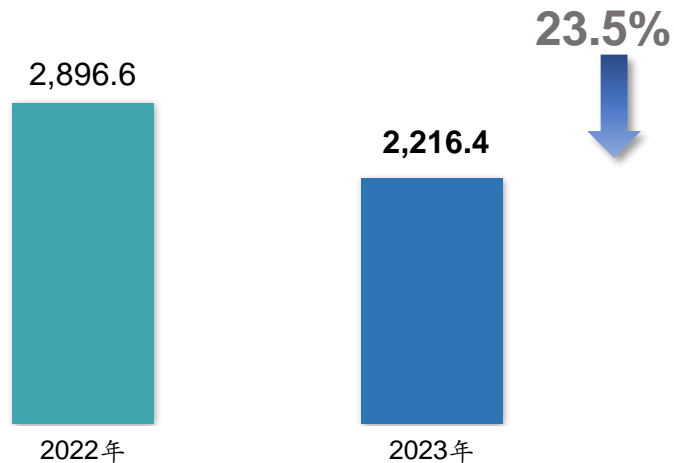
业绩回顾



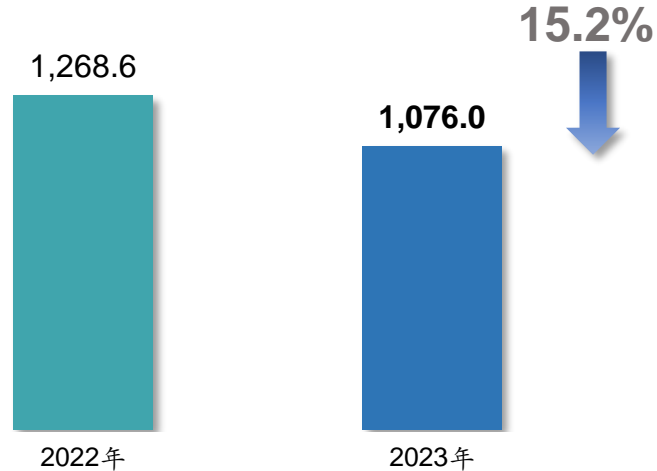
全年业绩回顾



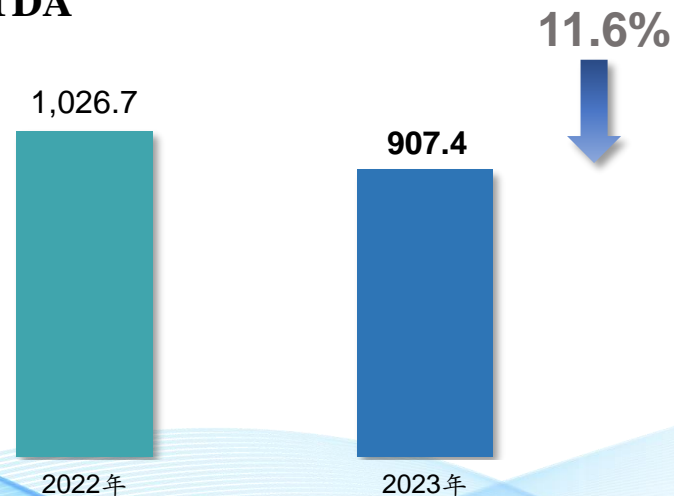
收入



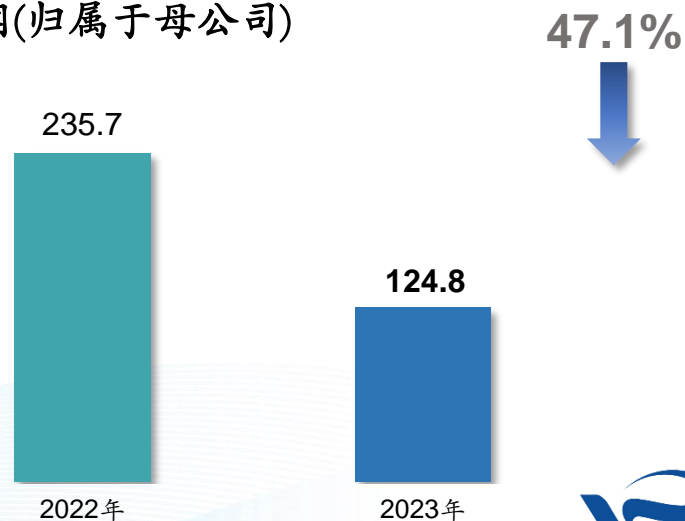
毛利



EBITDA



净利润(归属于母公司)



貨幣單位：百万人民币

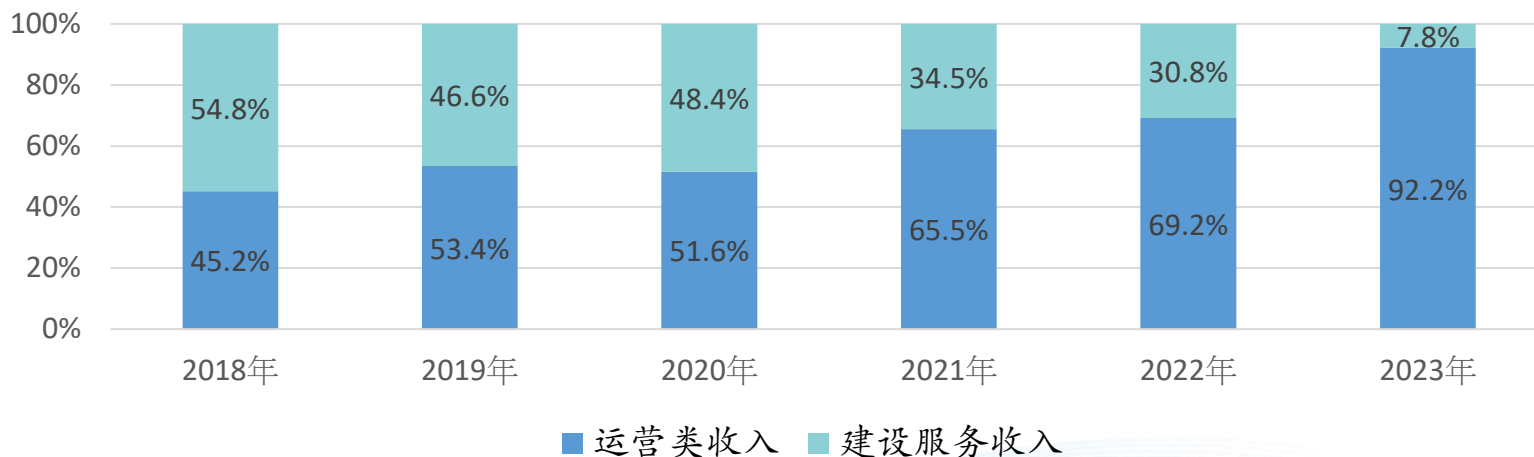


以运营为收入支柱



(人民币百万元)	2018年	2019年	2020年	2021年	2022年	2023年
总收入	3,021.3	2,815.2	3,332.4	2,919.0	2,896.6	2,216.4
- 运营类收入	1,367.1	1,502.3	1,719.3	1,910.5	2,003.4	2,042.8
- 建设服务收入	1,654.2	1,312.9	1,613.1	1,008.5	893.2	173.6

收入占比



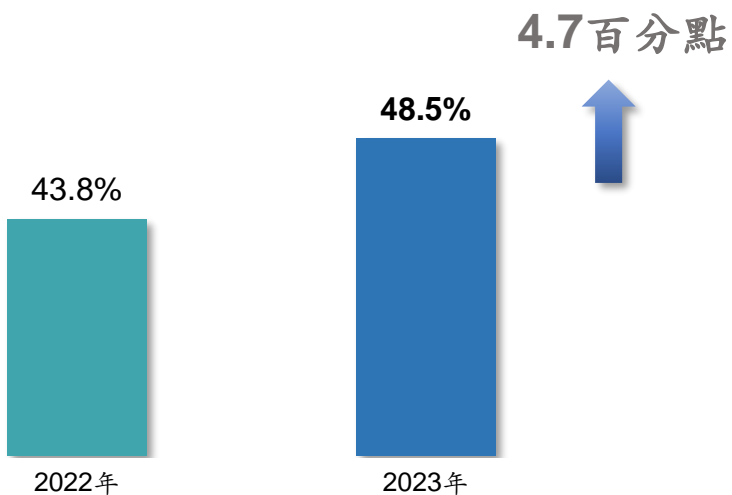
运营类收入持续增长，本年度佔总收入超过九成



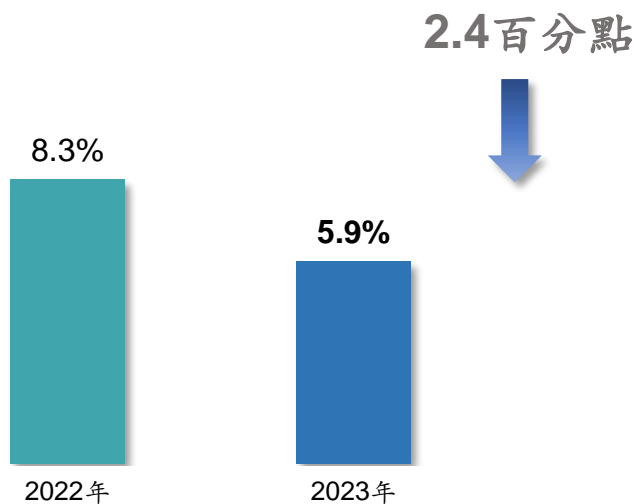
运营类收入上升提高毛利率， 建造收入速降令净利润率减少



毛利率



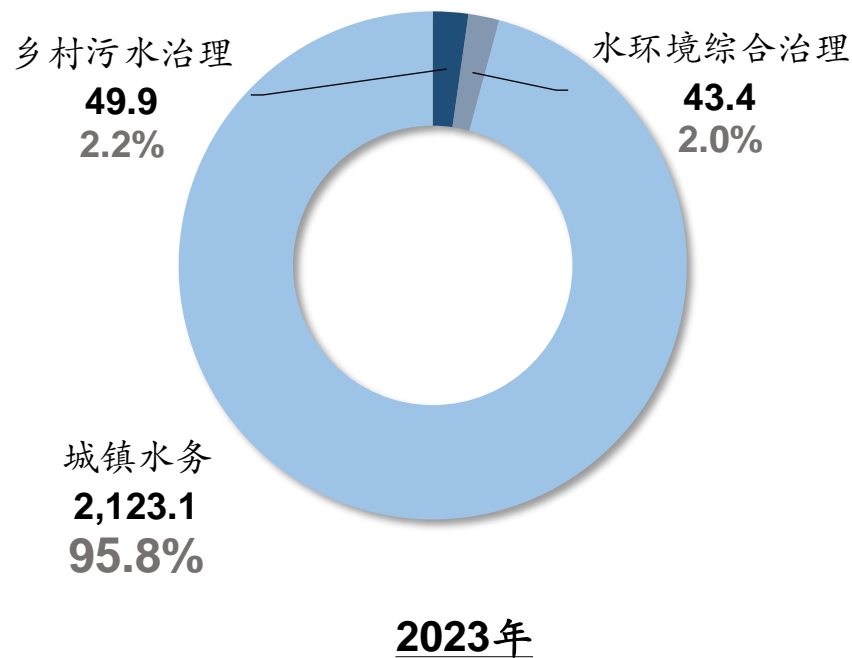
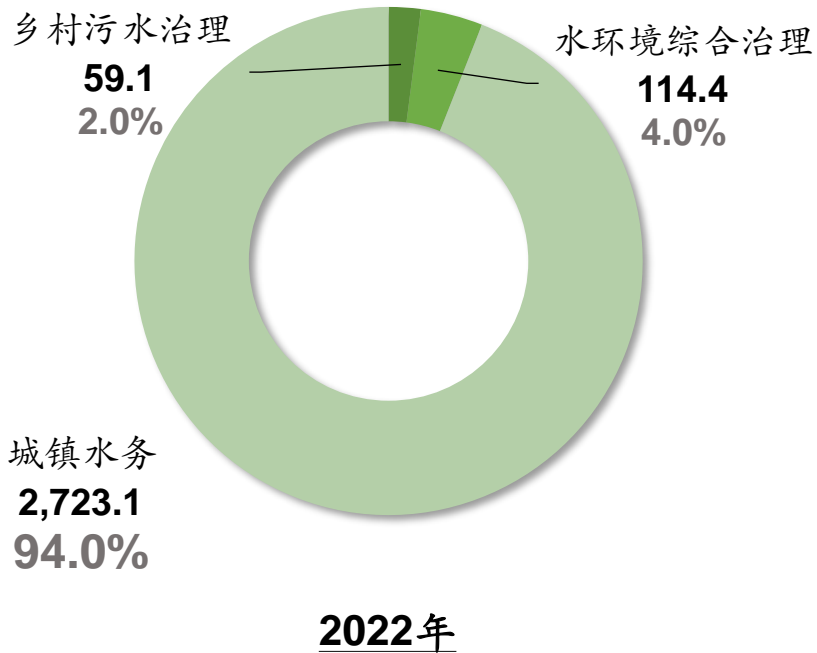
淨利潤率



按业务划分之收入组成



(百万人民币)



聚焦核心城镇水务主业

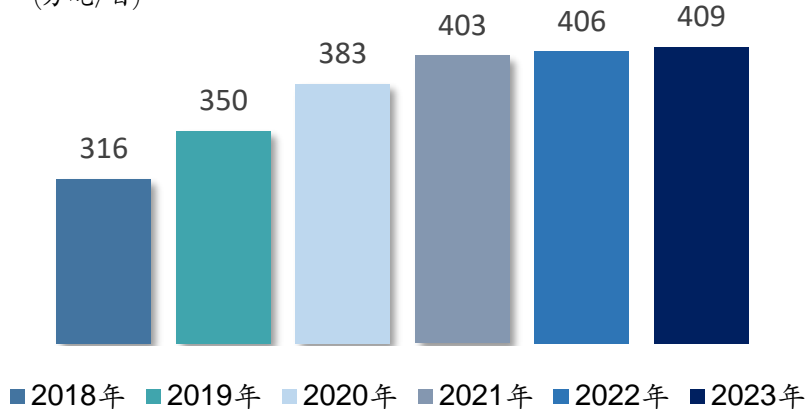


运营业务保持稳健

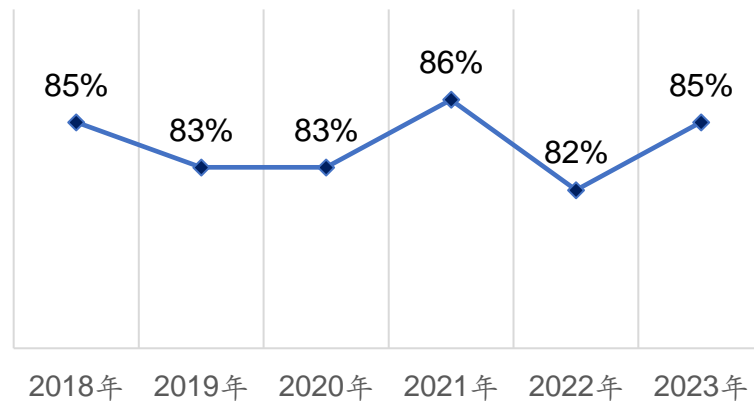


在运营处理能力

(万吨/日)

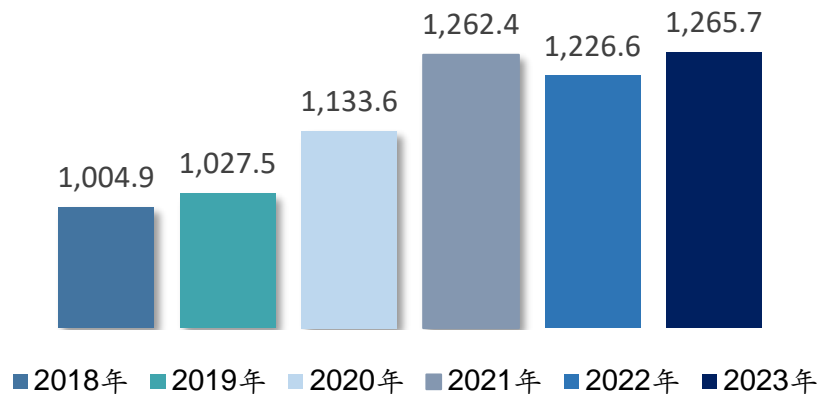


污水处理产能利用率



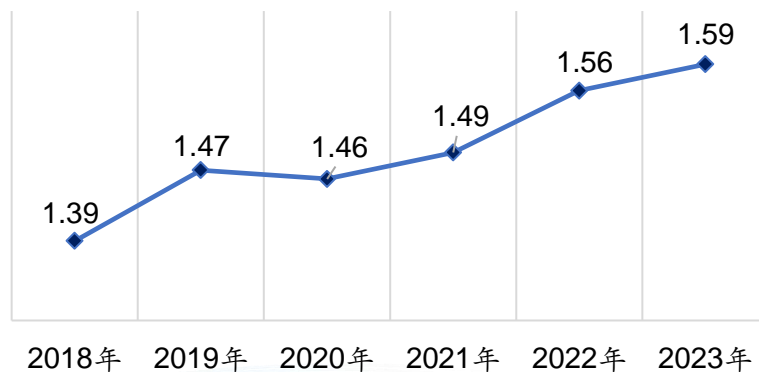
年度实际污水处理量

(百万吨)



平均污水处理价格

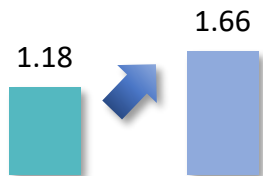
(人民币/吨)



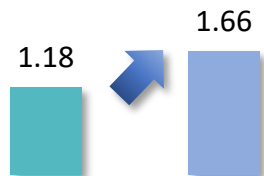
致力调整水价，提升盈利能力



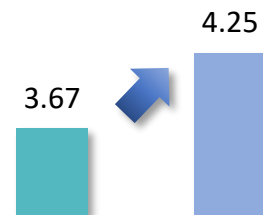
岐山蔡家坡污水处理厂（一期）



岐山蔡家坡污水处理厂（二期）



山东东营污水处理厂



(人民币 / 吨)

争取水价调整正常化



城镇水务项目数量

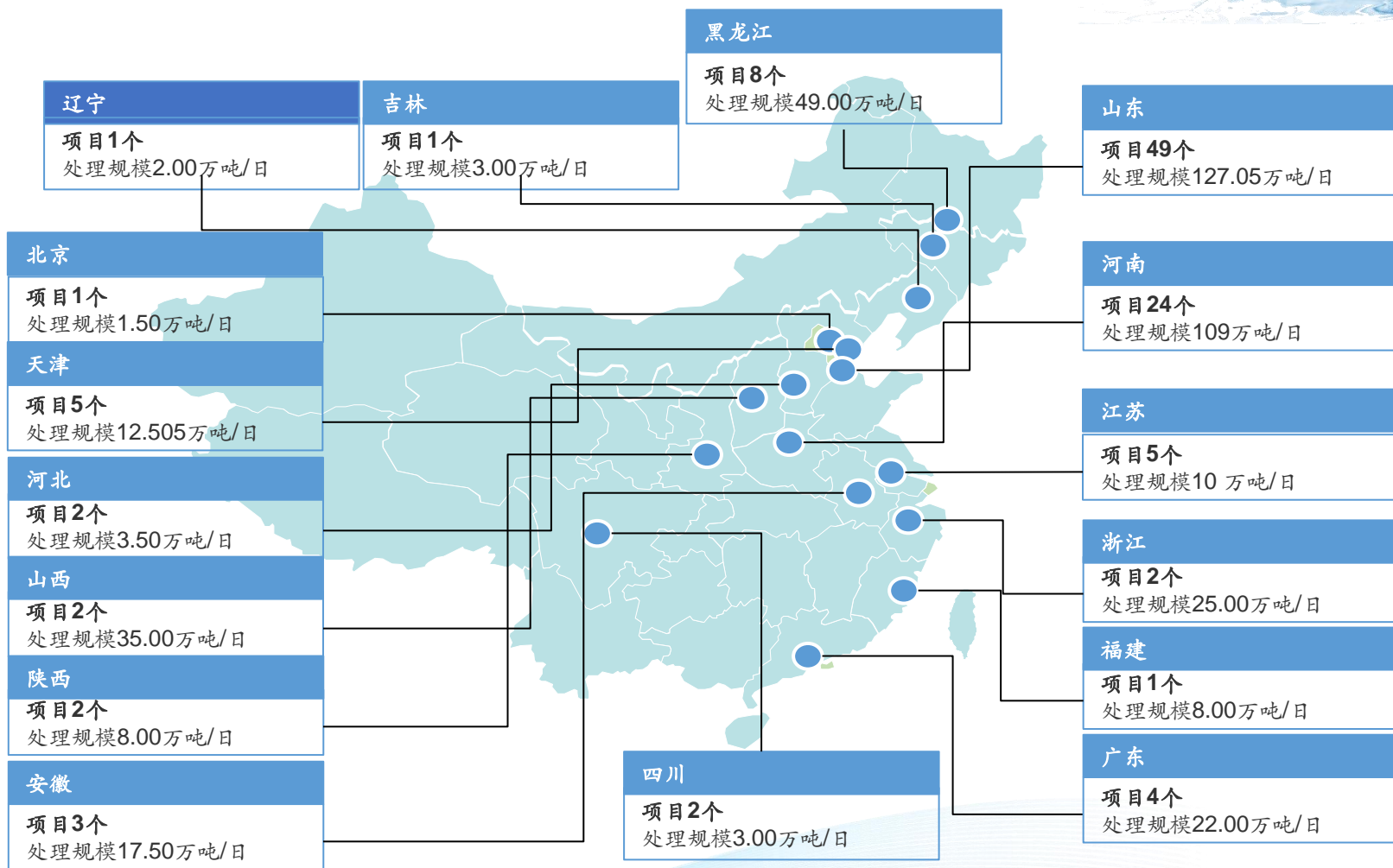


截止于2023年12月31日

(项目个数)	污水	供水	再生水	污泥	总计
运营中	98	-	2	3	103
尚未开始运营 / 尚未移交	8	1	-	-	9
总计	106	1	2	3	112



优质的资产组合与基于特许经营权的商业模式带来持续经营现金流




112个在手项目：全资子公司104个，控股项目公司8个，有利于管理共享



2

财务表现



财务回顾 -

主要工程陆续完工, 业务重心转向运营为主



(人民币百万元)	2018年	2019年	2020年	2021年	2022年	2023年
收入	3,021.3	2,815.2	3,332.4	2,919.0	2,896.6	2,216.4
毛利	1,093.2	1,162.6	1,325.6	1,335.3	1,268.6	1,076.0
毛利率	36.2%	41.3%	39.8%	45.8%	43.8%	48.5%
净利润(归属于母公司)	303.4	376.9	470.5	412.8	235.7	124.8
净利润率	10.3%	13.6%	14.1%	14.3%	8.3%	5.9%
EBITDA	1,008.0	1,127.2	1,241.0	1,188.2	1,026.7	907.4

长远通过节能降耗, 细控成本及争取正常水费调整以提升盈利能力

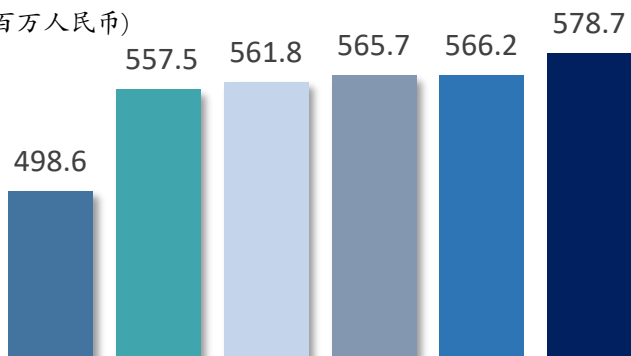


财务回顾



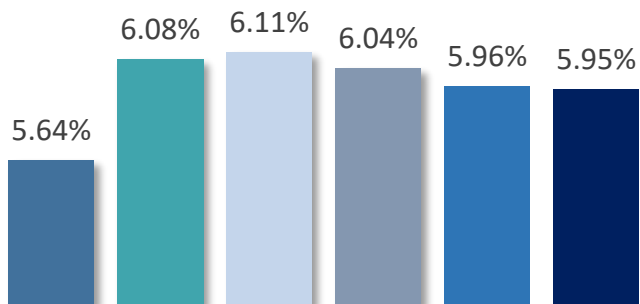
利息支出

(百万人民币)



■ 2018年 ■ 2019年 ■ 2020年 ■ 2021年 ■ 2022年 ■ 2023年

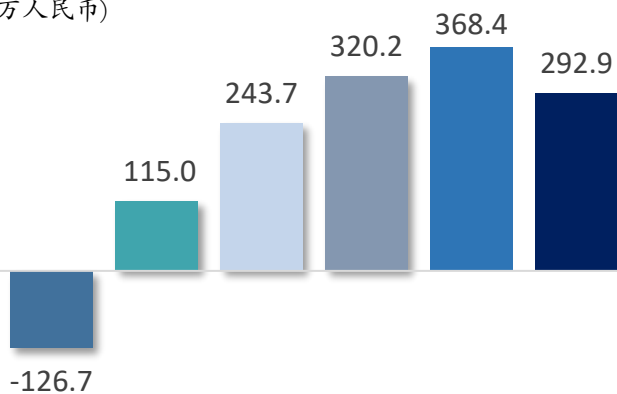
平均融资利率



■ 2018年 ■ 2019年 ■ 2020年 ■ 2021年 ■ 2022年 ■ 2023年

经营性现金流净额

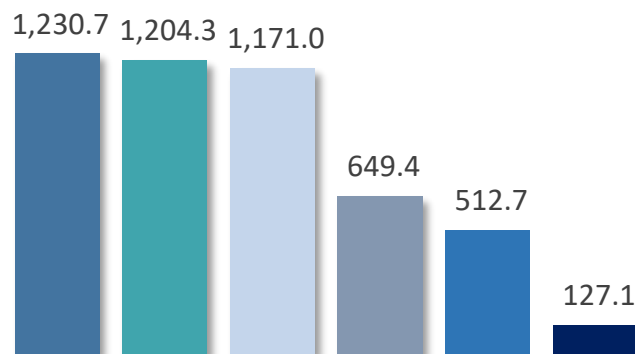
(百万人民币)



■ 2018年 ■ 2019年 ■ 2020年 ■ 2021年 ■ 2022年 ■ 2023年

资本性支出

(百万人民币)



■ 2018年 ■ 2019年 ■ 2020年 ■ 2021年 ■ 2022年 ■ 2023年

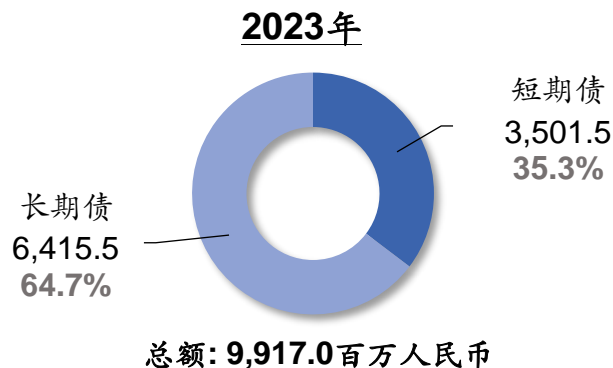
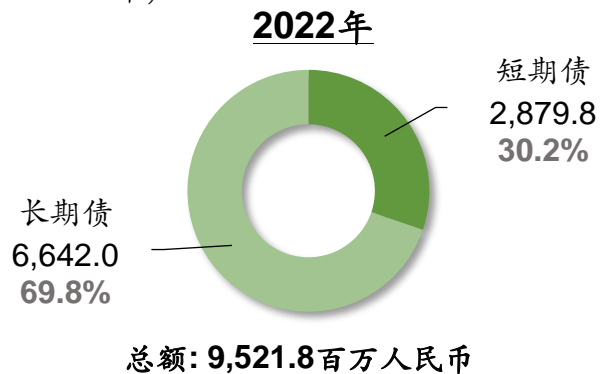
着力提升经营性现金流, 降低融资成本及支出



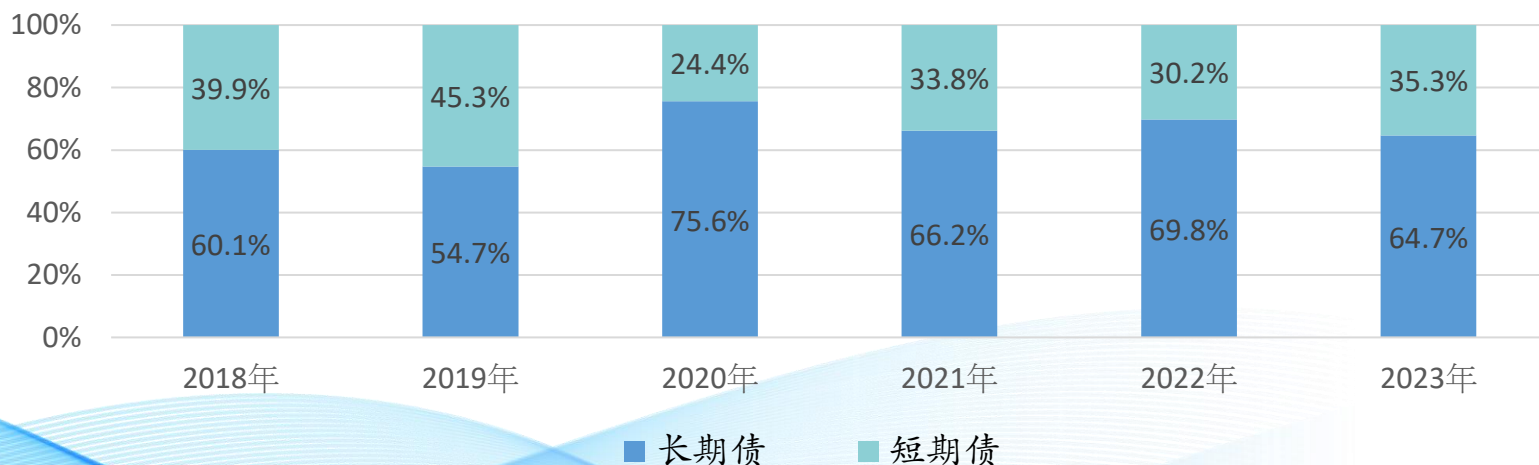
顺应融资大环境，平衡长短债比率

有息负债

(百万人民币)



长/短债占比



主动管控流动性风险

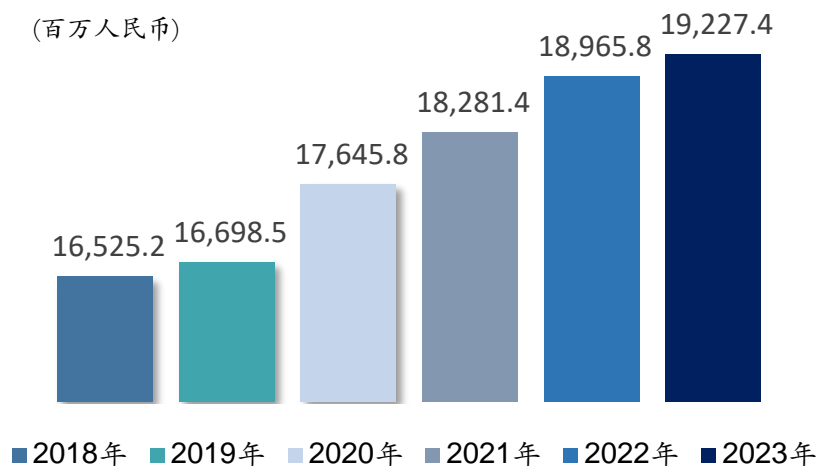


资产负债表表现



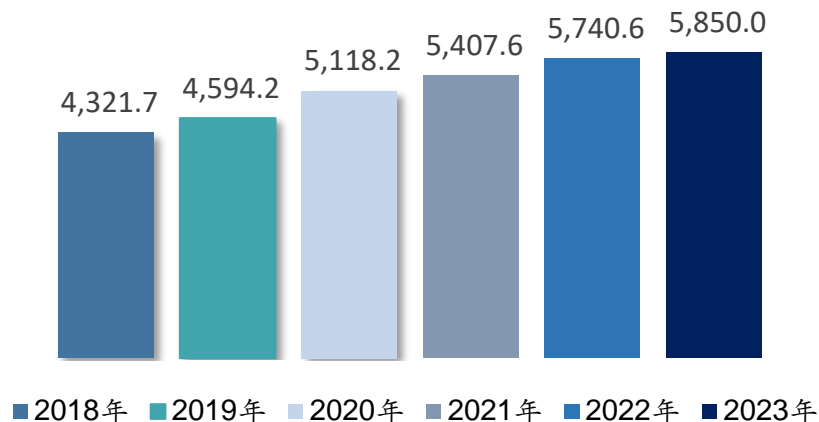
总资产

(百万人民币)

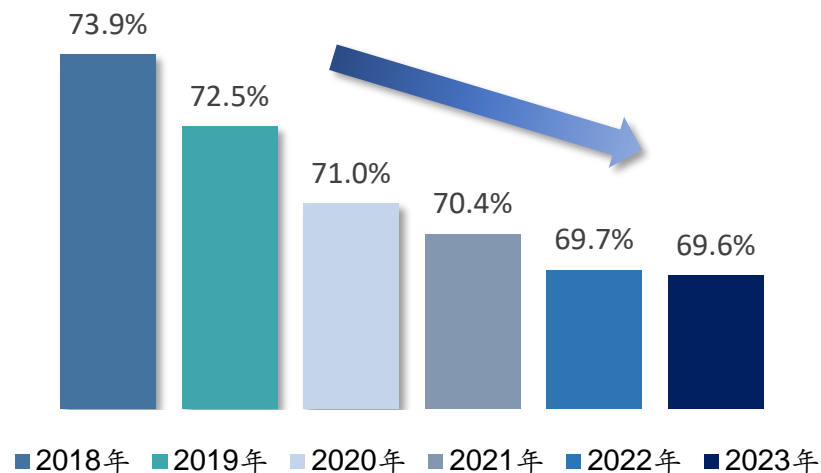


权益总额

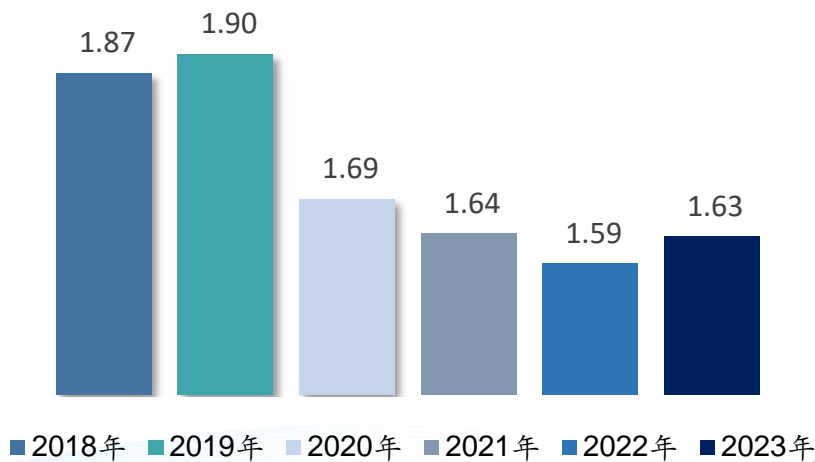
(百万人民币)



资产负债率



净负债权益比



资产负债表持续向好

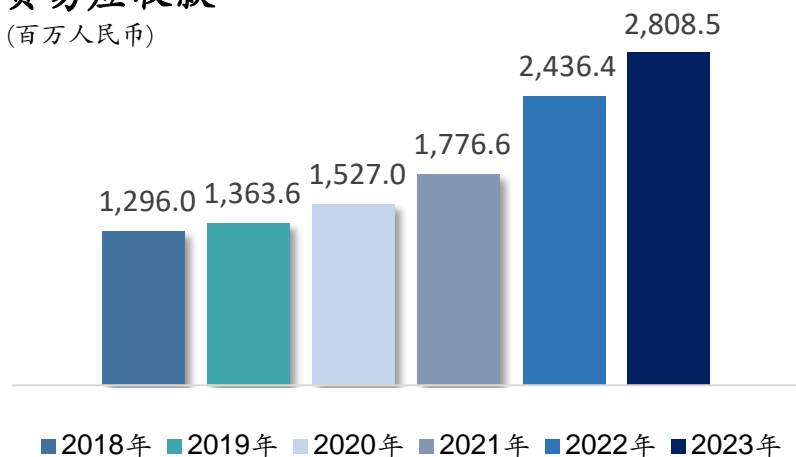


资产负债表表现



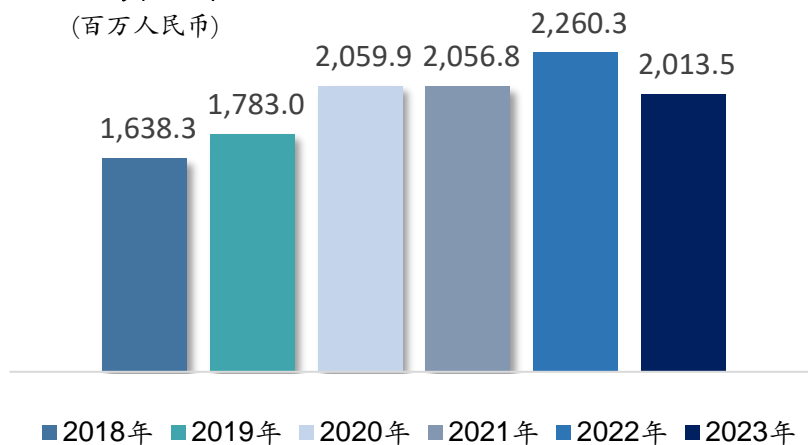
贸易应收款

(百万人民币)

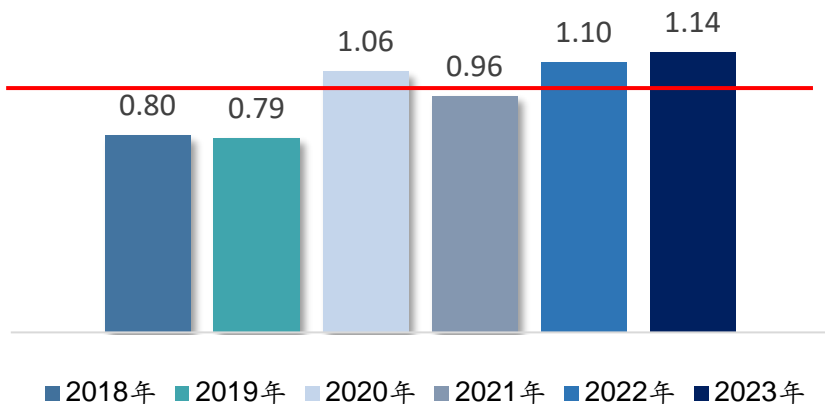


贸易应付款

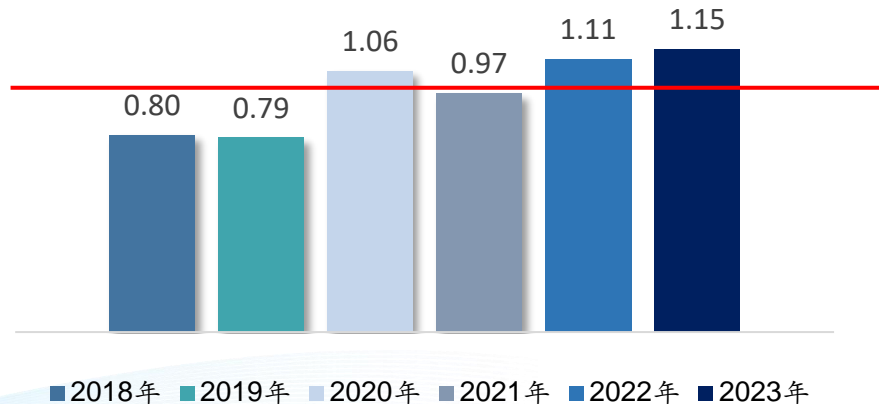
(百万人民币)



速动比率



流动比率



重点关注帐款回收情况, 加快资金流转, 增强流动性



3

五年回顾



五年回顾 - 主要工程完工, 产能大幅增长

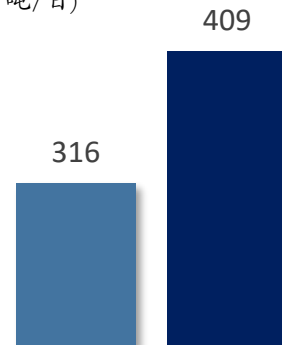


各年度增加产能

投产年份	项目	规模(万吨)
2019	商丘市第六污水处理厂(二期)	5.0
	大城县污水处理(二期)	2.0
	潘阳近海污水处理厂	6.0
	群力污水处理厂扩建工程(二期)	10.0
	太原市汾东污水处理厂(一期)	15.0
2020	龙口市泳汶河污水处理工程	4.0
	七台河第一污水厂扩建	2.5
	七台河第一污水厂扩建(再生水)	2.5
	广东惠州惠阳污水厂(一期)	8.0
	临颖提标扩建	3.0
	马安生活污水处理厂(一期)	10.0
	威远县第二污水处理厂	1.0
	丹东新区污水处理厂	2.0
2021	济宁市鑫康达第二污水处理厂(二期)	1.5
	东平第二污水处理厂(一期)	2.0
	江苏丰县经开区(二期扩建)	2.0
	太原汾东(一期二步)	20.0
2022	莘县三期扩建	3.0
2023	河南鹤壁污水处理厂一期扩建	1.5
	河南济源A区	2.0
2019-2023总新增产能:		103.0

在运营处理能力

(万吨/日)



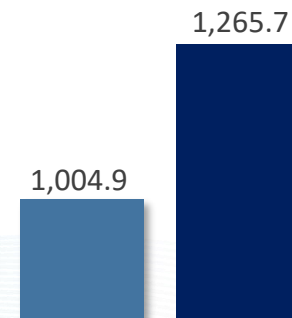
净增幅 29%*

■ 2018年 ■ 2023年

(*扣除已处置产能)

年度实际污水处理量

(百万吨)



总增幅 26%

■ 2018年 ■ 2023年



五年回顾 - 各年度完成提标, 水价调整情况



年份	项目	调整前 (人民币/吨)	调整后 (人民币/吨)	规模(万吨)
2019	山东临沂污水处理厂	0.95	1.57	4.0
	平顶山海湾污水处理厂	1.10	1.25	13.0
	聊城嘉明国环污水处理有限公司	1.35	2.06	3.0
	山东海阳污水处理厂	1.27	1.65	2.0
	河南商丘污水处理厂一期	0.87	1.09	8.0
	黑龙江哈尔滨污水处理厂	0.85	1.67	15.0
	平顶山舞钢污水处理厂	1.00	1.45	2.0
温州市西片污水处理厂二期	0.93	1.56	15.0	
2020	北京采育污水处理厂	1.32	3.24	1.5
	四川省威远县城污水处理厂	2.31	3.20	2.0
	河南临颍污水处理厂	1.26	2.27	3.0
	临颍提标扩建	1.52	2.27	3.0
	七台河第一污水厂	0.92	1.19	5.0
2021	山东广饶污水处理厂扩建	1.40	2.98	2.5
	青州市美菱污水处理厂	1.35	1.80	5.0
	东阿县东阿污水处理厂	1.67	2.37	2.0
	绥化二期	0.98	1.54	5.0
	山东广饶污水处理厂	1.40	2.98	5.0
	绥化一期	0.98	1.54	5.0
	桦甸污水处理厂	1.16	1.31	3.0
中山市东升镇污水处理厂	2.88	3.10	3.0	
2022	山东潍坊滨海污水处理厂	1.30	2.88	1.0
	山东禹城污水处理厂	1.10	1.88	3.0
	禹城二期扩建	1.27	1.88	3.0
	马安生活污水处理厂(一期)	0.91	1.06	10.0
	广东惠州惠阳污水厂一期	1.06	1.32	8.0
山东东营污水处理厂	2.83	3.67	5.0	
2023	岐山蔡家坡污水处理厂(一期)	1.18	1.66	4.0
	岐山蔡家坡污水处理厂(二期)	1.18	1.66	4.0
	山东东营污水处理厂	3.67	4.25	5.0

总提标规模

150万吨/日

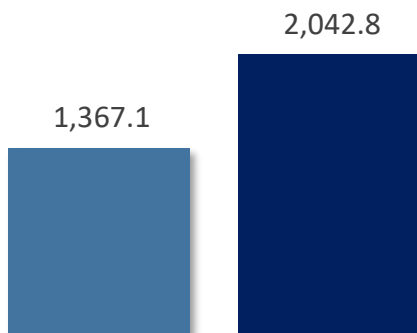


五年回顾 - 由建设主导转入运营主导



运营类收入

(百万人民币)

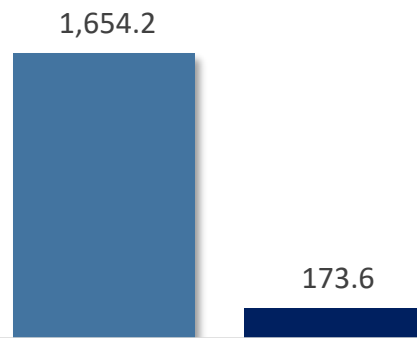


49%



建设服务收入

(百万人民币)



90%



■ 2018年 ■ 2023年

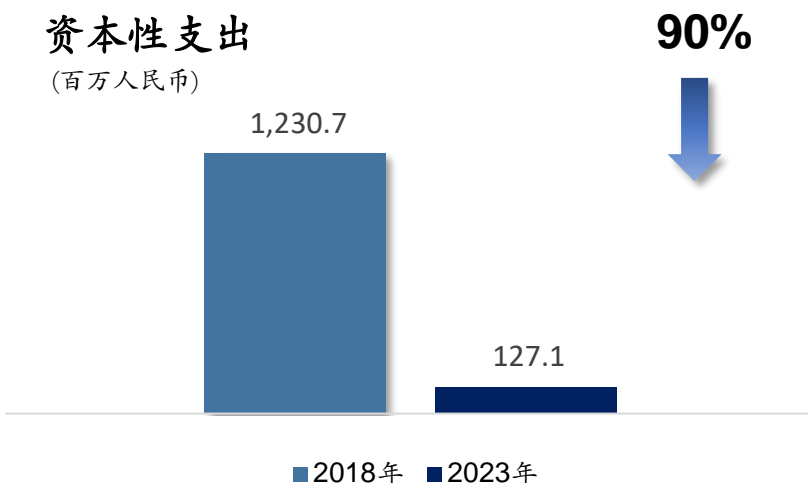
■ 2018年 ■ 2023年



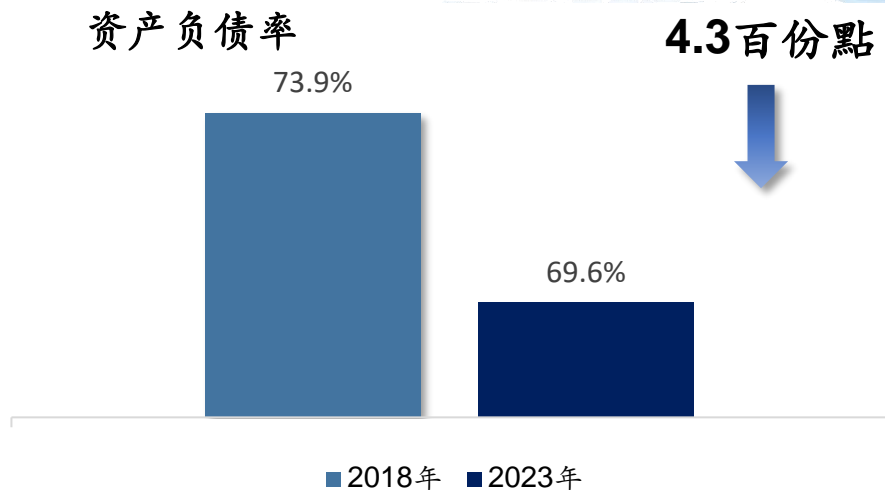
五年回顾 - 严控资本性支出, 改善资产负债率



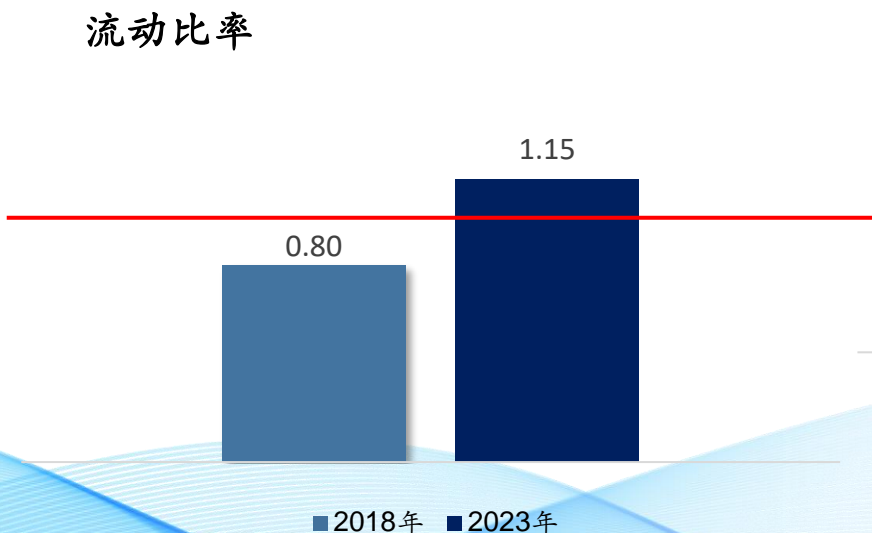
资本性支出 (百万人民币)



资产负债率

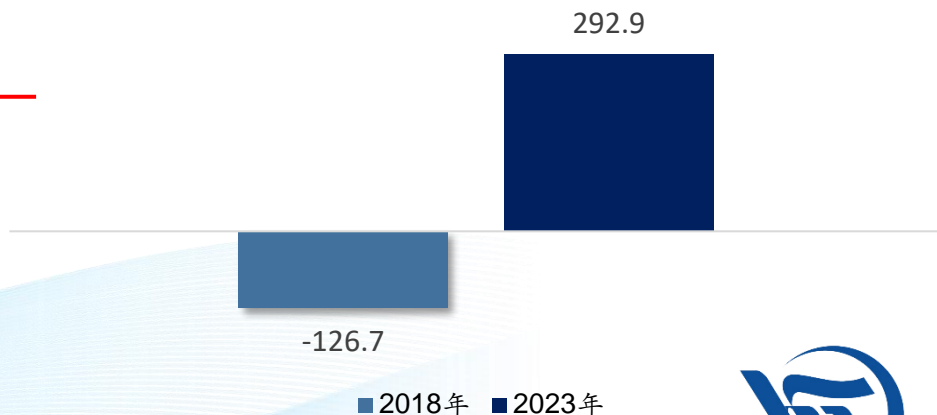


流动比率



经营性现金流净额

(百万人民币)



4

重点事件



重点事件



- 连续六年被评为中国环境企业50强
- 完成出售非控股投资：中原水务集团有限公司
- 置换美元贷款，节省利息支出
- 鹤壁、济源项目投入运营，济宁、宁河、天津玖龙项目工程完工等待投入运营
- 郁南、蕉岭PPP项目完工实现收费
- 主动运用法律手段追收政府与非政府应收款



5

发展策略



发展策略



运营为本

大力催欠

合理上调水价

优化融资

细控成本

盘活低效资产



免责声明



演示材料载有康达国际环保有限公司（下称"公司"）的经营统计数据及前瞻性陈述，反映公司的业务前景、预测业务计划及增长策略（统称"资料陈述"）。该等资料陈述未经审核及受多项风险、不确定因素及假设规限，其中部分属客观性及可能非公司所能控制，因此，公司的实际业绩及增长或与该等直接或间接陈述可能出现重大差异。此外，资料陈述及当中所讨论的事件及有关发展情况可能与公司的预期不同，及可能因上述风险、不确定因素及假设而不会发生。阁下不应依赖任何资料陈述。

资料陈述或当中所载内容可不经事先发出通知而不时予以修改，公司无须更新陈述材料。由于资料陈述未经独立核实，故无法保证其准确性，且并无就资料陈述或当中所载内容的准确性、公平性及完整性作出任何直接或间接声明或担保，因此不应依赖资料陈述或当中所载内容的准确性、公平性及完整性。

本公司或本公司的财务顾问、或任何有关董事、高级职员、雇员、代理人或顾问概不对因依赖资料陈述或当中所载内容而产生的损失承担任何责任。本简报不得抄袭或复制。



谢谢观赏

